

CATÁLOGO
2021
**MÁS OPCIONES
PARA CRECER**



NUEVO DM ALERCE



CARACTERÍSTICAS

CICLO
Corto

PORTE VEGETATIVO
Semierecto

PESO DE 1000 SEMILLAS (G) (*)**
34

MACOLLAJE
Medio

DESGRANE
Muy bueno


VUELCO
Muy bueno

HELADAS EN PASTO
Bueno

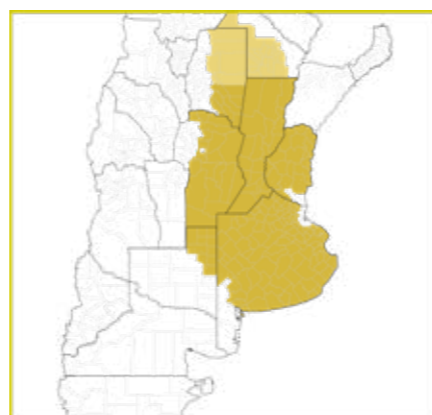
REQUERIMIENTO DE FRÍO
Bajo

GRUPO DE CALIDAD
2

ALTURA (CM) ()**
85 (*) 82 (**)



DM PEHUÉN



CARACTERÍSTICAS

CICLO
Intermedio

PORTE VEGETATIVO
Erecto

PESO DE 1000 SEMILLAS (G) (*)**
35

MACOLLAJE
Medio

DESGRANE
Muy bueno

VUELCO
Muy bueno

HELADAS EN PASTO
Bueno

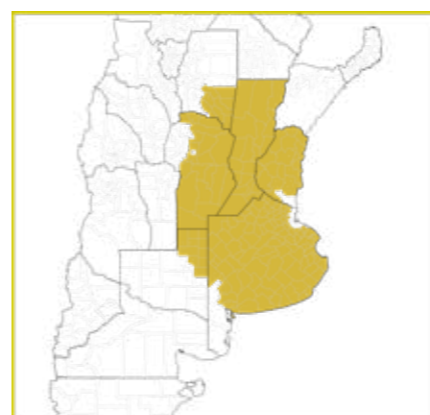
REQUERIMIENTO DE FRÍO
Bajo

GRUPO DE CALIDAD
2

ALTURA (CM) ()**
87 (*) 84 (**)



DM SAUCE



CARACTERÍSTICAS

CICLO
Intermedio-Largo

PORTE VEGETATIVO
Semierecto

PESO DE 1000 SEMILLAS (G) (*)**
35

MACOLLAJE
Alto

DESGRANE
Muy bueno

VUELCO
Muy bueno

HELADAS EN PASTO
Regular

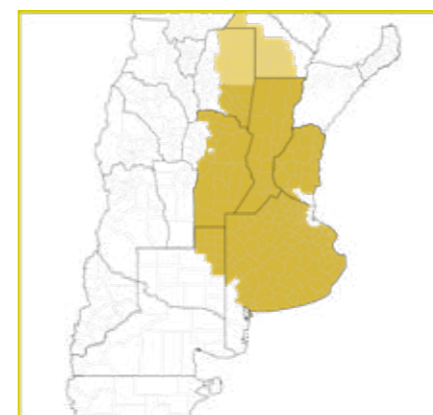
REQUERIMIENTO DE FRÍO
Medio

GRUPO DE CALIDAD
2

ALTURA (CM) ()**
78 (*) 73 (**)



DM ÑANDUBAY



CARACTERÍSTICAS

CICLO
Intermedio-Corto

PORTE VEGETATIVO
Semierecto

PESO DE 1000 SEMILLAS (G) (*)**
33

MACOLLAJE
Medio

DESGRANE
Muy bueno

VUELCO
Muy bueno

HELADAS EN PASTO
Regular

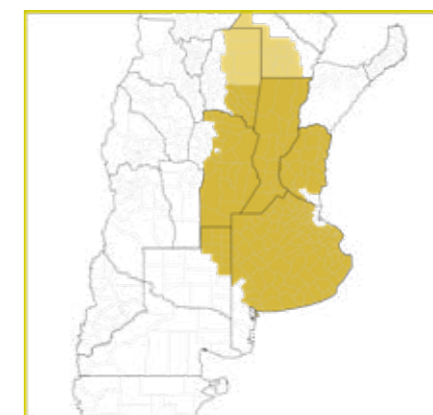
REQUERIMIENTO DE FRÍO
Bajo

GRUPO DE CALIDAD
2

ALTURA (CM) ()**
80 (*) 77 (**)



TBio DM AUDAZ



CARACTERÍSTICAS

CICLO
Corto

PORTE VEGETATIVO
Semierecto

PESO DE 1000 SEMILLAS (G) (*)**
35

MACOLLAJE
Medio

DESGRANE
Bueno

VUELCO
Muy bueno

HELADAS EN PASTO
Regular

REQUERIMIENTO DE FRÍO
Bajo

GRUPO DE CALIDAD
1

ALTURA (CM) ()**
82 (*) 79 (**)



ZONAS DE ADAPTACIÓN

■ ALTA ■ MEDIA

(*) Datos provenientes de subregión II sur.
(**) Datos provenientes de Región IV.



Todas las variedades se comercializan bajo el sistema de Regalías Extendidas.

PERFIL SANITARIO

ROYA DEL TALLO
Moderadamente tolerante

ROYA DE LA HOJA
Moderadamente tolerante

ROYA AMARILLA
Moderadamente susceptible

DRESCHLERA
Moderadamente susceptible

SEPTORIA
Moderadamente tolerante

FUSARIUM
Moderadamente tolerante

PERFIL SANITARIO

ROYA DEL TALLO
Moderadamente tolerante

ROYA DE LA HOJA
Moderadamente tolerante

ROYA AMARILLA
Moderadamente tolerante

DRESCHLERA
Moderadamente susceptible

SEPTORIA
Moderadamente tolerante

FUSARIUM
Moderadamente tolerante

PERFIL SANITARIO

ROYA DEL TALLO
Tolerante

ROYA DE LA HOJA
Moderadamente tolerante

ROYA AMARILLA
Moderadamente susceptible

DRESCHLERA
Moderadamente susceptible

SEPTORIA
Moderadamente tolerante

FUSARIUM
Moderadamente tolerante

PERFIL SANITARIO

ROYA DEL TALLO
Tolerante

ROYA DE LA HOJA
Moderadamente tolerante

ROYA AMARILLA
Moderadamente susceptible

DRESCHLERA
Moderadamente tolerante

SEPTORIA
Moderadamente tolerante

FUSARIUM
Moderadamente tolerante

PERFIL SANITARIO

ROYA DEL TALLO
Tolerante

ROYA DE LA HOJA
Moderadamente tolerante

ROYA AMARILLA
Moderadamente tolerante

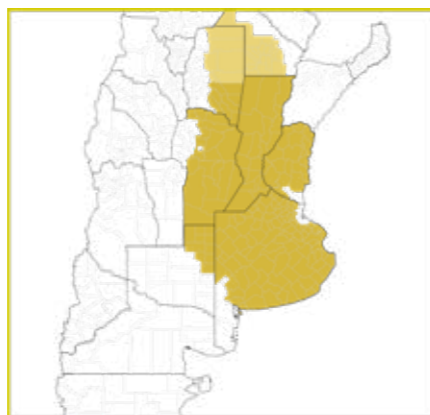
DRESCHLERA
Moderadamente tolerante

SEPTORIA
Moderadamente tolerante

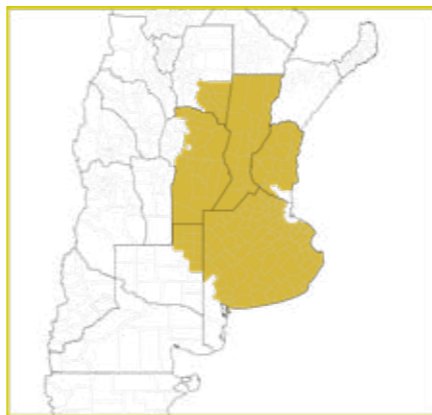
FUSARIUM
Moderadamente tolerante

TRIGO

DM CEIBO



DM ALGARROBO



ZONAS DE ADAPTACIÓN

■ ALTA ■ MEDIA

(*) Datos provenientes de subregión II sur.
(**) Datos provenientes de Región IV.



Todas las variedades se comercializan bajo el sistema de Regalías Extendidas.

CARACTERÍSTICAS

CICLO
Corto

PORTE VEGETATIVO
Semierecto

PESO DE 1000 SEMILLAS (G) (*)**
35

MACOLLAJE
Medio

DESGRANE
Muy bueno

VUELCO
Muy bueno

HELADAS EN PASTO
Regular

REQUERIMIENTO DE FRÍO
Bajo

GRUPO DE CALIDAD
2

ALTURA (CM) ()**
75(*) 73(**)



PERFIL SANITARIO

ROYA DEL TALLO
Tolerante

ROYA DE LA HOJA
Moderadamente tolerante

ROYA AMARILLA
Susceptible

DRESCHLERA
Moderadamente susceptible

SEPTORIA
Moderadamente tolerante

FUSARIUM
Moderadamente tolerante

CARACTERÍSTICAS

CICLO
Intermedio-Largo

PORTE VEGETATIVO
Semierecto

PESO DE 1000 SEMILLAS (G) (*)**
36

MACOLLAJE
Medio

DESGRANE
Muy bueno

VUELCO
Muy bueno

HELADAS EN PASTO
Regular

REQUERIMIENTO DE FRÍO
Medio

GRUPO DE CALIDAD
2

ALTURA (CM) ()**
80 (*) 75 (**)



PERFIL SANITARIO

ROYA DEL TALLO
Tolerante

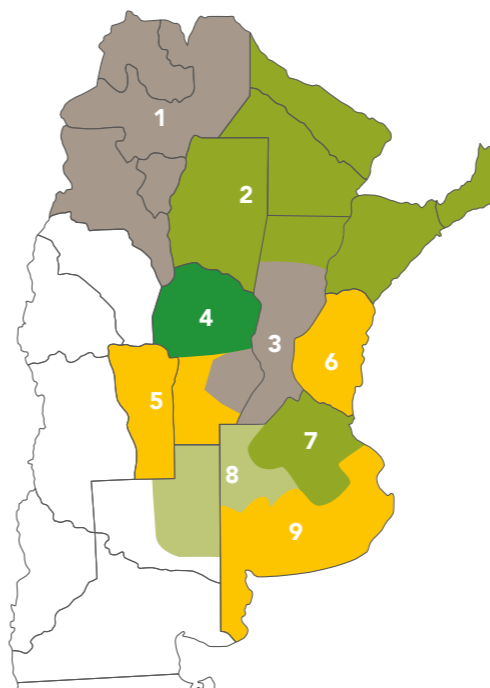
ROYA DE LA HOJA
Moderadamente susceptible

ROYA AMARILLA
Susceptible

DRESCHLERA
Moderadamente tolerante

SEPTORIA
Moderadamente tolerante

FUSARIUM
Moderadamente tolerante



DONMARIO SEMILLAS REGIÓN LAS

PARAGUAY

Responsable Zonal de negocios: Ing. Agr. Alfredo Cáceres
Oficina Hernandarias

Av. Gabriel Cassaria
c/Av. Paraná, Ed. Cristina, Paraná Country Club, Hernandarias - Paraguay
Tel.: (+595) 98 567 7600
acaceres@gdmseeds.com

BOLIVIA

Responsable Zonal de negocios: Ing. Agr. Ignacio Risso

Tel.: (+598) 2603 885
Cel.: (+598) 9961 8720
irisso@gdmseeds.com

URUGUAY

Responsable Zonal de negocios: Ing. Agr. Ignacio Risso

Art. Carrasco - Av. Italia 7519 (CP 11500) Montevideo, Uruguay.
Tel.: (+598) 2603 885
Cel.: (+598) 9961 8720
irisso@gdmseeds.com

GERENTE COMERCIAL:

Ing. Agr. Marcos Lorenzo
Tel.: +54 9 (236) 4672557 - mlorenzo@gdmseeds.com

REGIÓN NORTE

Coordinador Comercial Regional Zona Norte:

Ing. Prod. Agr. Sebastian Rios
Tel.: +54 9 (236) 4574146 - srios@gdmseeds.com

1. NOA

Ing. Agr. Fernando De Abelleira
Tel.: +54 9 (2352) 561857 - fdeabelleira@gdmseeds.com

2. NEA

Ing. Agr. Danilo Kochaniuk
Tel.: +54 9 (236) 4652250 - dkochaniuk@gdmseeds.com

REGIÓN CENTRO

Coordinador Comercial Regional Zona Centro:

Ing. Agr. Santiago Rossanigo
Tel.: +54 9 (236) 4533730 - srossanigo@gdmseeds.com

3. Sudeste de Córdoba y centro-sur de Santa Fe

Ing. Agr. José Martín Nebreda
Tel.: +54 9 (236) 4672264 - jnebreda@gdmseeds.com

4. Centro y norte de Córdoba

Ing. Agr. Leandro García
Tel.: +54 9 (2352) 562579 - lgarcia@gdmseeds.com

5. Sur de Córdoba y San Luis

Ing. Agr. Jean Pierre Defagot
Tel.: +54 9 (236) 4543289 - jdefagot@gdmseeds.com

6. Entre Ríos

Ing. Agr. Valentín De La Cruz
Tel.: +54 9 (236) 4557146 - vdelacruz@gdmseeds.com

REGIÓN SUR

Coordinador Comercial Regional Zona Sur:

Ing. Prod. Agr. Agustín Cantó
Tel.: +54 9 (236) 4574397 - acanto@gdmseeds.com

7. Norte de Buenos Aires

Ing. Prod. Agr. Esteban Recondo
Tel.: +54 9 (236) 4676860 - erecondo@gdmseeds.com

8. Oeste de Buenos Aires y La Pampa

Ing. Agr. Federico Carducci
Tel.: +54 9 (236) 4540270 - fcarducci@gdmseeds.com

9. Sur de Buenos Aires

Ing. Agr. Tomás Blousson
Tel.: +54 9 (2352) 521422 - tblousson@gdmseeds.com

EL CRECIMIENTO ESTÁ
EN NUESTRA GENÉTICA.





WWW.DONMARIO.COM



CASA CENTRAL

Ruta 7. Km. 208 | B6740WAC | C.C. 223 | Chacabuco
Pcia. Buenos Aires | República Argentina.
Tel.: (+54 2352) 43 9100

OFICINA BUENOS AIRES

Monseñor Magliano 3061 | B1642GLA | San Isidro
Pcia. Buenos Aires | República Argentina.
Tel.: (+54 11) 5230 2800

La información de este folleto es meramente orientativa y responde a resultados obtenidos por los departamentos de investigación y desarrollo de GDM, pudiendo variar según la calidad de ambiente explorado por el cultivar y las técnicas de manejo.

EL CRECIMIENTO ESTÁ
EN NUESTRA GENÉTICA.

