



RENAULT  
PRO+

Nuevo

# Renault KANGOO Express



# Novedad:

1. Calidad de nuevo. 2. Suceso reciente del que se da noticia.

---



**El nuevo Renault Kangoo Express será la herramienta de trabajo más versátil y moderna que aportará al desarrollo de tus proyectos.** Con avanzada tecnología en seguridad, nuevos motores, diseño amplio y equipamiento útil, será el compañero ideal para extender los horizontes de tu empresa. **El nuevo Renault Kangoo Express también te acompañará en tus momentos de diversión y descanso.**





# Versátil:

Capaz de adaptarse con facilidad y rapidez a diversas funciones.

---



**Diseño simple, con dimensiones ideales que facilitarán la carga y descarga.** Grandes paragolpes que protegen la carrocería y las ópticas. Configuración aerodinámica estudiada tanto para optimizar el consumo como para responder en condiciones climáticas adversas.

## *Funcional:*

Dicho de una cosa: Diseñada u organizada atendiendo, sobre todo, a la facilidad, utilidad y comodidad de su empleo.

---

**Detalles pensados en la experiencia de manejo:** espejos retrovisores de mayor tamaño con comando eléctrico para una mejor visibilidad, proyectores con ajuste de altura desde el interior para no encandilar con el vehículo cargado y la exclusiva estética que presenta la Nueva Identidad Renault.





# Conducir:

1. Transportar a alguien o algo de una parte a otra. 2. Guiar o dirigir un negocio.

---



**Comodidad y control para gestionar tu negocio desde el momento en que te instales:** ajuste del volante en altura asociado con el ajuste de la butaca, alarma visual y sonora de uso del cinturón de seguridad, indicador del cambio de marcha que asegurará eficiencia en el consumo, control de velocidad crucero y limitador de velocidad, sensor de estacionamiento y cámara trasera que te asistirán en las maniobras de reversa.

# Transportar:

Llevar a alguien o algo de un lugar a otro.

---

## **Espacio para carga optimizado al máximo.**

Capacidad de carga de 3300 dm<sup>3</sup> con posibilidad de aumentarla a 3900 dm<sup>3</sup> o de transportar elementos de hasta 3.09 m de longitud con la opción Easy Seat, que permite extraer el asiento del pasajero. Fácil acceso con funcionalidad asegurada: puertas traseras 1/3 – 2/3 con ángulo de apertura de 90° a 180° y amplias puertas laterales corredizas. Además, la chance de optar entre configuraciones de 2 o 5 asientos modulares según tus necesidades.



# Control:

Tablero o panel donde se encuentran los mandos.

---



**Control y conectividad total al alcance de tu mano.** Media Evolution® con pantalla multitáctil de 7" compatible con Android Auto® y Apple CarPlay®, para que ejecutes las aplicaciones de tu smartphone. Bluetooth para un "manos libres" seguro y sincronización de todos tus dispositivos. Conexión USB para acceder a tu música y contactos.

**Movilidad Sustentable.** El Eco-Mode permitirá mantener un reducido consumo de combustible, colaborando en la protección del medio ambiente. Las funciones Eco-Coaching y Eco-Scoring te guiarán en la mejora del estilo de conducción optimizando el consumo y las variables que inciden en el costo de mantenimiento.



# Orden:

Colocación de las cosas en el lugar que les corresponde.

---



**Espacio y confort rodearán al conductor manteniendo la cabina en orden resguardando todos tus documentos y elementos de trabajo.** Espacios pensados y diseñados para acomodar desde una notebook hasta grandes guantes de trabajo. Desde herramientas o papeles hasta una botella de 1 litro y medio con una base doble para apoyar vasos o latas.

1. Apoyabrazos y regulación de altura del asiento del conductor y del volante. 2. Asientos traseros con modularidad 1/3 - 2/3. 3. Easy Seat: permite ampliar la capacidad de carga hasta 3900 dm<sup>3</sup> y hasta 3.09 m de longitud (2 asientos). 4. Limitador de velocidad, control de velocidad cruceo y Eco-Mode. 5. Rack de techo con espacio para papeles y herramientas. 6. Media Evolution® (pantalla multitáctil de 7" compatible con Android Auto® y Apple CarPlay®, Bluetooth, USB, acceso a música y contactos) que proyecta la cámara de visión trasera. 7. Tablero de fácil lectura, con computadora de a bordo. 8. Retrovisores exteriores con comando eléctrico, control de estabilidad y sensor de estacionamiento trasero. 9. Grilla de separación pivotante con función Easy Seat.

# Motorización


---

Motores naftero y gasolero de última generación, más potentes, más livianos, con más de 20 componentes nuevos desarrollados especialmente. Excelente relación consumo / potencia. Menor emisión de CO<sub>2</sub>.



## Motor Nafta

1.6 L, consumo (ciclo combinado ruta/ciudad) 7.6 L cada 100 km, capacidad del tanque de combustible 50 L, autonomía 658 km, potencia 114 CV a 5500 r.p.m., torque máximo 156 Nm a 4000 r.p.m.



## Motor Diesel

1.5 L, consumo (ciclo combinado ruta/ciudad) 4.9 L cada 100 km, capacidad del tanque de combustible 50 L, autonomía 1000 km, potencia 89 CV a 4000 r.p.m., torque máximo 220 Nm a 1850 r.p.m.

# Seguridad

---

**Un completo menú de seguridad desarrollado especialmente para proteger a los ocupantes y la carga transportada.** Airbags frontales delanteros, aviso de cinturón de seguridad sin colocar para el conductor, alarma de puerta mal cerrada, cierre automático de puertas en rodaje, 3 fijaciones Isofix en el asiento trasero\*, controles electrónicos de estabilidad y tracción, asistencias al arranque en pendiente y al frenado de urgencia, frenos con ABS y tercera luz de stop; se complementan con un diseño aerodinámico que asegura la estabilidad más el robusto eje trasero que se adapta a cualquier camino.

\*solo en versión 5 asientos



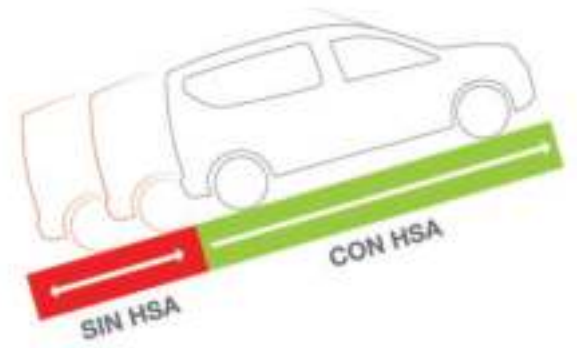
## ESP

Control de estabilidad electrónico que ayuda a maniobrar y mantener el control del vehículo en situaciones críticas de pérdida de adherencia o desvío de la trayectoria deseada.



## ABS y EBD

Se activa ante una frenada brusca evitando que el auto patine al bloquear las ruedas. Distribución Electrónica de la Fuerza de Frenado (EBD) que distribuye la fuerza de frenado aplicada en cada neumático según las condiciones de carga del vehículo.



## HSA

Asistente de arranque en pendiente, inmoviliza al vehículo por 3 segundos para facilitar el arranque en subidas.



## AFU

Asistencia al Frenado de Urgencia. Al detectar una frenada brusca aplica la máxima presión de frenado y enciende las balizas automáticamente.



# PRO+

---



**Renault Pro+ es una marca experta creada especialmente para ofrecer un tratamiento personalizado y soluciones a medida a clientes profesionales. Kangoo Express se presenta como una solución ideal para el desarrollo de cualquier actividad profesional, incluso aquellas que requieran un vehículo con adaptaciones específicas.**

# Versiones

## CONFORT



Llantas de Acero de 15"  
con embellecedor

### Exterior

Llantas de acero de 15"  
con embellecedor  
Neumáticos 185/65 R15  
Puerta lateral corrediza  
Puertas traseras asimétricas  
con apertura 90° / 180°  
Rueda de auxilio 185/65 R15 gris  
DRL

### Interior

Anillos de amarre de carga x 4  
Parasoles con bolsillo  
Partición tubular

### Tecnología y confort

Aire acondicionado con filtro  
de polen

### Sistema multimedia

Comando satelital  
Parlantes x 2  
Radio con USB, salida AUX  
y conectividad Bluetooth  
para telefonía y audio, 1 DIN  
Toma de 12 V

### Seguridad

Airbags frontales delanteros  
Alarma de luces encendidas  
Asistencia de Arranque  
en Pendiente (HSA)  
Asistencia a Frenado  
de Urgencia (AFU)  
Aviso de cinturón de seguridad  
sin colocar para el conductor  
Cinturones de seguridad  
delanteros ajustables en altura  
con limitador de esfuerzo  
Control Electrónico  
de Estabilidad (ESP)  
Control de Tracción (TRC)  
Desconexión del airbag  
del pasajero  
Distribuidor Electrónico de la  
Fuerza de Frenado (EBD)  
Frenos con ABS  
Tercera luz de stop

## EMOTION



Llantas de Acero de 15"  
con embellecedor

### Confort+

#### Interior

Alfombra en zona de carga (solo en versión 2 asientos)  
Apoyabrazos central  
Asiento del conductor regulable en altura  
Asiento del pasajero plegable, rebatible y desmontable  
(Easy Seat, solo en versión 2 asientos)  
Partición con reja pivotante (solo en versión 2 asientos)

#### Tecnología y confort


Cámara de estacionamiento trasera (solo en versión 2 asientos)  
Control de velocidad crucero y limitador de velocidad  
Volante ajustable en altura y profundidad

#### Sistema multimedia

Media Evolution® con pantalla táctil de 7", con USB, salida AUX  
y conectividad Bluetooth para telefonía y audio

# Versiones

**5 PLAZAS**



Caja semividriada / Transporte de pasajeros en la segunda fila de asientos / Funcionalidad 1/3 - 2/3 del respaldo trasero, volumen de carga hasta 3000 dm<sup>3</sup> / Asiento trasero rebatible, largo de carga hasta 1570 mm



# Colores disponibles

---



BLANCO GLACIAR (369)



GRIS ESTRELLA (KNH)



GRIS CUARZO (KNS)

# Accesorios

---



1.



2.



3.



4.



5.



6.



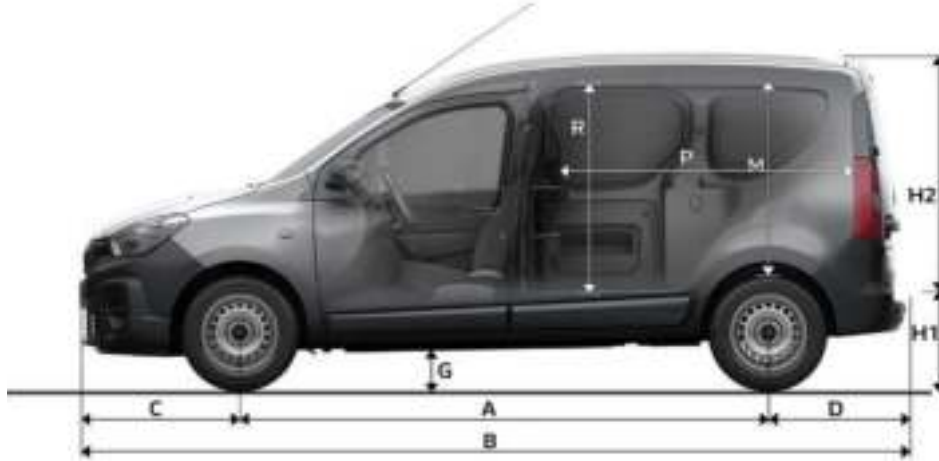
7.

01. Cubrealfombras. 02. Galería de techo. 03. Barras transversales. 04. Protección para el piso de cargas. 05. Kit de seguridad. 06. Tuercas de seguridad. 07. Apoyabrazos.

# Ficha Técnica

|   | KANGOO EXPRESS 1.6 SCe 114  | KANGOO EXPRESS 1.5 dCi 90        |
|---|---|----------------------------------|
| <b>MOTOR</b>                                    | <b>1.6 16 v HR16 102 g2</b>   | <b>1.5 K9K 612 g5</b>            |
| Cilindrada [cm <sup>3</sup> ]                   | 1598  | 1461                             |
| Diámetro x carrera                              | 78 x 83.6   | 76 x 80.5                        |
| Cantidad de cilindros / válvulas                | 4 / 16  | 4 / 8                            |
| Compresión                                      |   | 15.2 : 1                         |
| Potencia máxima [CV @ rpm]                      | 114 @ 5500  | 89 @ 3750                        |
| Torque máximo [Nm @ rpm]                        | 156 @ 4000  | 220 @ 1750                       |
| Tipo de inyección                               | Indirecta multipunto  | Directa con Common Rail + turbo  |
| Tracción  |   | Delantera                        |
| Norma de emisión de gases                       |   | Euro 5                           |
| Distribución                                    | Cadena  | Correa                           |
| Combustible                                     | Nafta sin plomo   | Diesel grado 3                   |
| <b>DIMENSIONES Y CAPACIDADES</b>                |   |                                  |
| Largo [mm]                                      |   | 4397                             |
| Ancho con espejos [mm]                          |   | 2004                             |
| Alto [mm]                                       |   | 1806                             |
| Distancia entre ejes [mm]                       |   | 2808                             |
| Carga útil (kg)                                 |   | 750                              |
| Peso en orden de marcha (kg)                    | 1256  | 1305                             |
| Peso bruto total (kg)                           | 1925  | 1973                             |
| Peso máximo remolque sin freno / con freno (kg) | 610 / 1200  | 640 / 1200                       |
| Capacidad del tanque de combustible (L)         |   | 50                               |
| <b>DIRECCIÓN</b>                                |   |                                  |
| Dirección Asistida                              |   | Con asistencia electrohidráulica |
| <b>TRANSMISIÓN</b>                              |   |                                  |
| Tipo  |   | Manual de 5 velocidades          |
| Indicador de pasaje de marchas (GSI)            | X   | X                                |
| Modo de conducción ecológico (ECO MODE)         | X   | X                                |
| <b>SUSPENSIÓN</b>                               |   |                                  |
| Delantera                                       | Tipo Mc Pherson con resortes helicoidales, amortiguadores hidráulicos presurizados con N <sub>2</sub> con freno hidráulico, y barra estabilizadora. |                                  |
| Trasera   | Eje semirígido con resortes helicoidales progresivos, amortiguadores tubulares telescópicos hidráulicos presurizados con N <sub>2</sub> .           |                                  |
| <b>FRENOS</b>                                   |   |                                  |
| Delanteros                                      | Discos ventilados de 280 mm de diámetro   |                                  |
| Traseros  | Tambor de 229.5 mm de diámetro  |                                  |

# Dimensiones



## VOLUMEN (dm<sup>3</sup>)

|  |      |
|--|------|
| Configuración 2 asientos                 | 3300 |
| Configuración 2 asientos (con Easy Seat) | 3900 |

## DIMENSIONES (mm)

|       |  |             |
|-------|--|-------------|
| A     | Distancia entre ejes   | 2808        |
| B     | Largo total  | 4397        |
| C     | Voladizo delantero   | 840         |
| D     | Voladizo trasero   | 749         |
| E     | Trocha delantera   | 1490        |
| F     | Trocha trasera   | 1498        |
| G     | Distancia al suelo del vehículo vacío                              | 186         |
| H     | Altura del vehículo vacío sin/con barras de techo                  | 1806/1847   |
| H1    | Altura a la base de la puerta trasera                              | 551         |
| H2    | Altura máxima de la puerta trasera                                 | 1098        |
| L1/L2 | Ancho total sin/con retrovisores                                   | 1760/2003.5 |
| L3    | Ancho interior entre cubreruedas                                   | 1170        |
| L4    | Ancho máximo de carga  | 1441        |
| M     | Altura máxima de carga   | 1233        |
| N1    | Ancho de la apertura de la puera trasera (base parte interior)     | 1172        |
| N2    | Ancho de la apertura de la puera trasera (a 1m del suelo de carga) | 1170        |
| P     | Ancho de la apertura de la puera lateral corrediza                 | 717         |
| R     | Altura de la apertura de la puerta lateral corrediza               | 1046        |
| Y1    | Longitud de carga máxima con partición tubular                     | 1866        |
| Y2    | Longitud de carga máxima con Easy Seat extraído                    | 3092        |





# Equipamiento

|  | CONFORT                       |            | EMOTION                       |            |
|--|-------------------------------|------------|-------------------------------|------------|
| EXTERIOR   | 2 asientos                    | 5 asientos | 2 asientos                    | 5 asientos |
| Llantas  | Acero de 15" con embellecedor |            | Acero de 15" con embellecedor |            |
| Neumáticos   | 185/65 R15                    |            | 185/65 R15                    |            |
| Rueda de auxilio   | 185/65 R15 gris               |            | 185/65 R15 gris               |            |
| DRL  | X                             |            | X                             |            |
| Puertas laterales corredizas                                       | 1                             | 2          | 1                             | 2          |
| Puertas traseras asimétricas con apertura 90° / 180°               | Cerradas                      | Vidriadas  | Cerradas                      | Vidriadas  |
| <b>INTERIOR</b>  |                               |            |                               |            |
| Alfombra en zona de carga  |                               | -          | X                             | -          |
| Anillos de amarre de carga   | 8                             | 2          | 8                             | 2          |
| Apoyabrazos central  |                               | -          |                               | X          |
| Asiento del conductor regulable en altura                          |                               | -          |                               | X          |
| Asiento del pasajero plegable, rebatible y desmontable (Easy seat) |                               | -          | X                             | -          |
| Asiento trasero rebatible 1/3 - 2/3                                | -                             | X          | -                             | X          |
| Parasoles con bolsillo   |                               | X          |                               | X          |
| Partición  | Tubular                       | -          | Reja pivotante                | -          |
| Rack de techo portaobjetos   |                               | X          |                               | X          |
| <b>TECNOLOGÍA Y CONFORT</b>  |                               |            |                               |            |
| Aire acondicionado con filtro de polen                             |                               | X          |                               | X          |
| Cámara de estacionamiento trasera                                  |                               | -          | X                             | X          |
| Cierre centralizado de puertas con mando a distancia               |                               | X          |                               | X          |
| Control de velocidad cruce y limitador de velocidad                |                               | -          |                               | X          |
| Display de información múltiple                                    |                               | X          |                               | X          |
| Espejos retrovisores exteriores con comando eléctrico              | -                             | X          | -                             | X          |
| Levantacristales delanteros con comando eléctrico                  |                               | X          |                               | X          |
| Sensor de estacionamiento  |                               | X          |                               | X          |
| Volante ajustable en altura y profundidad                          |                               | -          |                               | X          |

# Equipamiento

|   | CONFORT    |            | EMOTION    |            |
|---|------------|------------|------------|------------|
|   | 2 asientos | 5 asientos | 2 asientos | 5 asientos |
| <b>SISTEMA MULTIMEDIA</b>   |            |            |            |            |
| Comando satelital   |            | X          |            | X          |
| Media Evolution® con pantalla táctil de 7"  |            | -          |            | X          |
| Parlantes   |            | 2          |            | 2          |
| Radio con USB, salida AUX y conectividad Bluetooth para telefonía y audio         |            | 2 DIN      |            | 2DIN       |
| Tomas de 12 V   | 1          | 2          | 1          | 2          |
| <b>SEGURIDAD</b>  |            |            |            |            |
| Airbags frontales delanteros  |            | X          |            | X          |
| Alarma de luces encendidas  |            | X          |            | X          |
| Alarma de puerta mal cerrada  |            | X          |            | X          |
| Apoyacabezas traseros (x 3)   | -          | X          | -          | X          |
| Asistencia de arranque en pendiente (HSA)   |            | X          |            | X          |
| Asistencia a Frenado de Urgencia (AFU)  |            | X          |            | X          |
| Aviso de cinturón de seguridad sin colocar para el conductor                      |            | X          |            | X          |
| Cierre automático de puertas en rodaje  |            | X          |            | X          |
| Cinturones de seguridad delanteros ajustables en altura con limitador de esfuerzo |            | X          |            | X          |
| Cinturones de seguridad traseros de 3 puntos (x 3)                                | -          | X          | -          | X          |
| Control Electrónico de Estabilidad (ESP)  |            | X          |            | X          |
| Control de Tracción (TRC)   |            | X          |            | X          |
| Desconexión del airbag del pasajero   |            | X          |            | X          |
| Fijación de asientos para niños con sistema ISOFIX (x 3)                          | -          | X          | -          | X          |
| Frenos con ABS y Distribución Electrónica de la Fuerza de Frenado (EBD)           |            | X          |            | X          |
| Tercera luz de stop   |            | X          |            | X          |

Nuevo

# Renault KANGOO Express

Recargado de proyectos





Seguí viviendo la experiencia  
en [www.renault.com.ar](http://www.renault.com.ar)



El período de garantía del vehículo 0 km es de 3 años a partir de la fecha de entrega o hasta 100.000 km, lo que ocurra primero. El fabricante se reserva el derecho a modificar sus modelos sin previo aviso, así como sus características y accesorios. La información contenida y las fotografías reproducidas en el presente son sólo a título ilustrativo y carecen de carácter vinculante para el fabricante. Debido a los límites técnicos, los colores reproducidos en el presente documento pueden diferir ligeramente de los colores reales de la pintura, así como también la textura de los materiales utilizados en el interior de cada modelo. Consulte en la red de concesionarios oficiales Renault sobre las características y especificaciones técnicas de los vehículos que se comercializan en la República Argentina, las cuales pueden variar respecto de las indicadas en el presente. Reservados todos los derechos. La reproducción, bajo alguna forma o por algún medio, de esta publicación está prohibida sin la previa autorización escrita de Renault Argentina S.A.

Renault recomienda  

0810 666 RENAULT (7362)

RENAULT ARGENTINA S.A., Fray Justo Santa María de Oro 1744 - Capital Federal / Servicio de Relación al Cliente 0810-666-7362 (RENAULT) / Diciembre de 2020